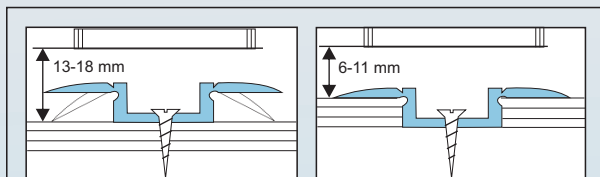
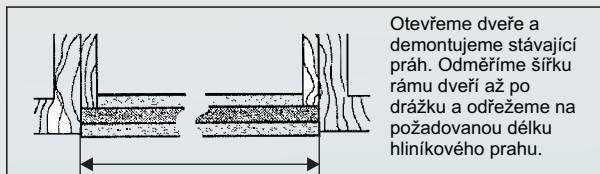
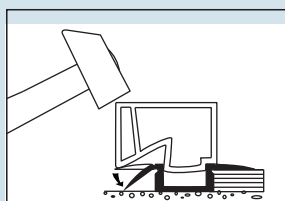


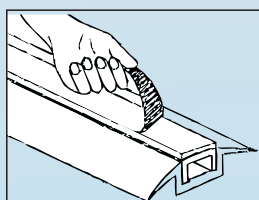
MONTÁŽ



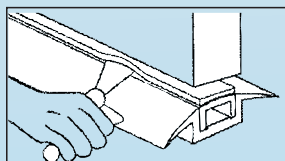
Položíme hliníkový práh na podlahu nebo do ní. Zavřeme dveře a zkontrolujeme vzdálenost od podlahy po celé délce hrany dveří. Je-li mezera mezi dveřmi a podlahou velká, je potřebné zvednout hliníkový práh, nebo přidat na spodní hranu dveří hranol, nebo hliníkový profil. Je-li mezera malá, je potřeba dveře nadzvednout nebo ohoblováním zkrátit.



Když je profil k podlaze pevně připojen, můžeme volné části ohnout k podlaze speciálním blokem a kladivem.




Magnetické profily spojíme a vložíme do hliníkového prahu. Z horní části odstraníme růžovou fólii.



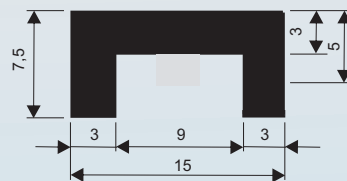
UPOZORNĚNÍ
Mezi horní a spodní magnetický profil vsuňte nekovovou špachtli. Dveře zavřete.

Nekovovou špachtli zvedněte tenký magnetický profil nahoru na očištěnou hranu dveří. Toto několikrát zopakujte. Dveře vysaďte ze závěsů a tenký magnetický profil silně přitlačte ke dveřím. U dřevěných dveří je možné magnet pojistit malými klíny na každých 15-20 cm, přečnívajících pásek odřežte.

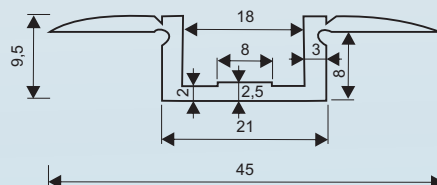
SOUČÁSTI SYSTÉMU



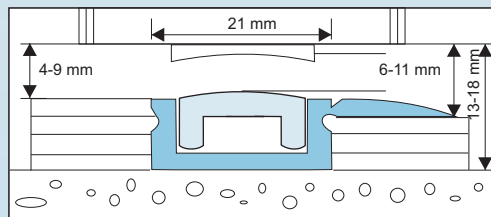
Horní magnet s těsněním absorbujícím hluk
Barva: tmavohnědá



Dolní magnet
Barva: tmavohnědá



Hliníkový profil
Barva: Stříbrná EV1
Bronzová C33
Zlatá



Minimální a maximální vzdálenosti, které je při instalaci potřeba dodržet pro 100% funkčnost.

DBP 10.3708176 / EURO-PATENT 10.0216022

US-PATENT No. 4702038

Výhradní dovozce pro SR a ČR:

ALUMAT®

ALUMAT, s.r.o.

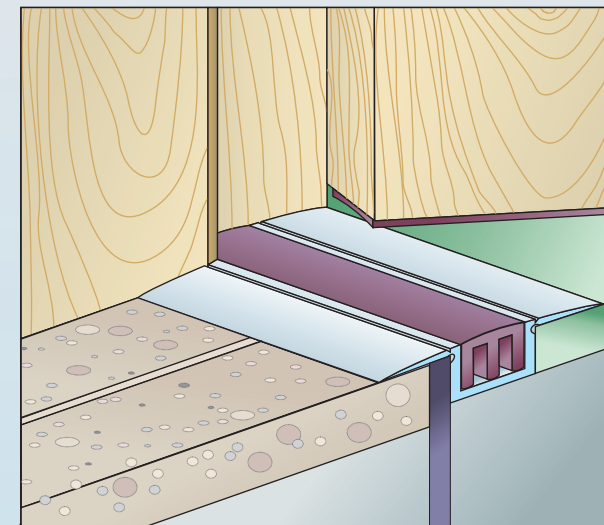
Hurbanova 2941/40, 905 01 SENICA

Slovenská republika

www.alumat.sk

ALUMAT®

MAGNETICKÝ BEZBARIÉROVÝ PRÁH



Dveře otevřené



Dveře zavřené



**DOKONALÁ ZVUKOVÁ
A TEPELNÁ IZOLACE**

SILVER

GOLD

BRONZ

100% UNIVERZÁLNÍ

MAGNETICKÉ TĚSNĚNÍ

PRO INTERIÉROVÉ A EXTERIÉROVÉ DVEŘE

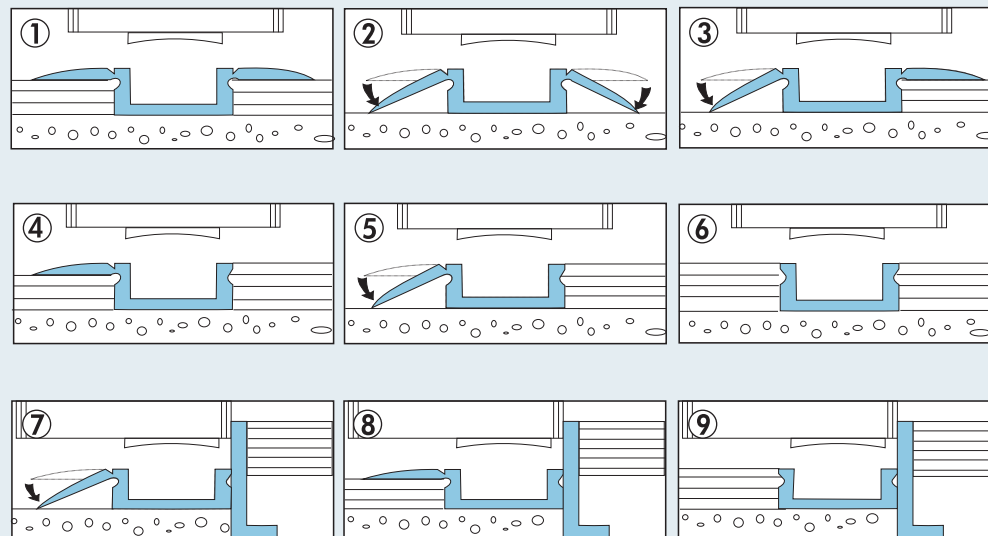
MAGNETICKÉ TESNÍCÍ A PŘECHODOVÉ LIŠTY

pro dřevěné, plastové, kovové a skleněné dveře

- zastavý průvan, chlad, dým, oheň, hluk, prach
- šetří energii
- bezbariérový přechod
- jednoduchá montáž
- vhodné pro všechny typy dveří
- bez mechanických částí
- garantované těsnění díky trvalému magnetu
- 20 let záruka na magnet
- ideální pro novostavby i rekonstrukce
- utěsní mezeru 4-18 mm mezi dveřmi a podlahou

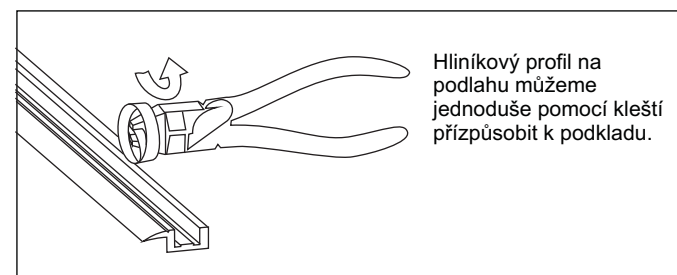
PROFIL PRO VEŠKERÉ STAVEBNÍ SITUACE

1. Práh zapustíte do stávající podlahy, např. parkety, laminátová podlaha.
2. Práh namontujete na stávající podlahu různého typu a materiálu.
3. Vyřeší i přechod mezi dvěma podlahami, které jsou v různé výškové úrovni.
4. Podobně jako situace č. 3, ale při větším výškovém rozdílu podlah.
5. Jako situace č. 3 a 4 souběžně.
6. 100% bezbariérový přístup.
7. Může se použít též k stávajícímu prahu, namontováním na podlahu.
- 8.,9. Jako situace č. 7, ale při vyšší podlaze.



Jednoduchý princip dvou magnetů Vás zbaví nepříjemného průvahu pod dveřmi. Tento bezsporu funkční a zároveň estetický interiérový prvek zároveň vyřeší i problém přechodu dvou různých podlahových materiálů různé výšky nebo křivé podlahy. Překlene mezeru mezi dvěma dveřmi a podlahou až do výše 18 mm. Magnetické prahy jsou vhodné pro staré i nové dveře z různého materiálu. Vyrábějí se ve zlaté, stříbrné a bronzové barvě.

HLINÍKOVÝ PROFIL MŮŽETE JEDNODUŠE PŘÍZPŮBIT NEROVNOSTEM PODLAHY



Hliníkový profil na podlahu můžeme jednoduše pomocí kleští přizpůsobit k podkladu.

ZKOUŠKA TESNĚNÍ

Položte papír na práh a zavřete dveře. Zkuste papír vytáhnout. Ucítíte silný odpor. Dveře jsou nyní absolutně těsné. Těsnější již být nemohou.

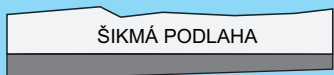


Když je profil na prahu pevně připevněn, můžeme volné části ohnout k podlaze speciálním blokem a kladivem.

VYROVNÁ I PŘÍPADNÉ NEROVNOSTI



PROHNUTÁ PODLAHA



ŠIKMÁ PODLAHA